



**MinHacienda**  
Ministerio de Hacienda  
y Crédito Público

 **PROSPERIDAD  
PARA TODOS**

# **Presupuesto General de la Nación 2015**

## **“Prioridades sociales para el tiempo de la paz”**

**Ministerio de Hacienda y Crédito Público**  
**Dirección General del Presupuesto Público Nacional**  
**República de Colombia**

**Julio de 2014**

# Presupuesto General de la Nación 2015

Contexto Fiscal

Presupuesto Vigencia 2015

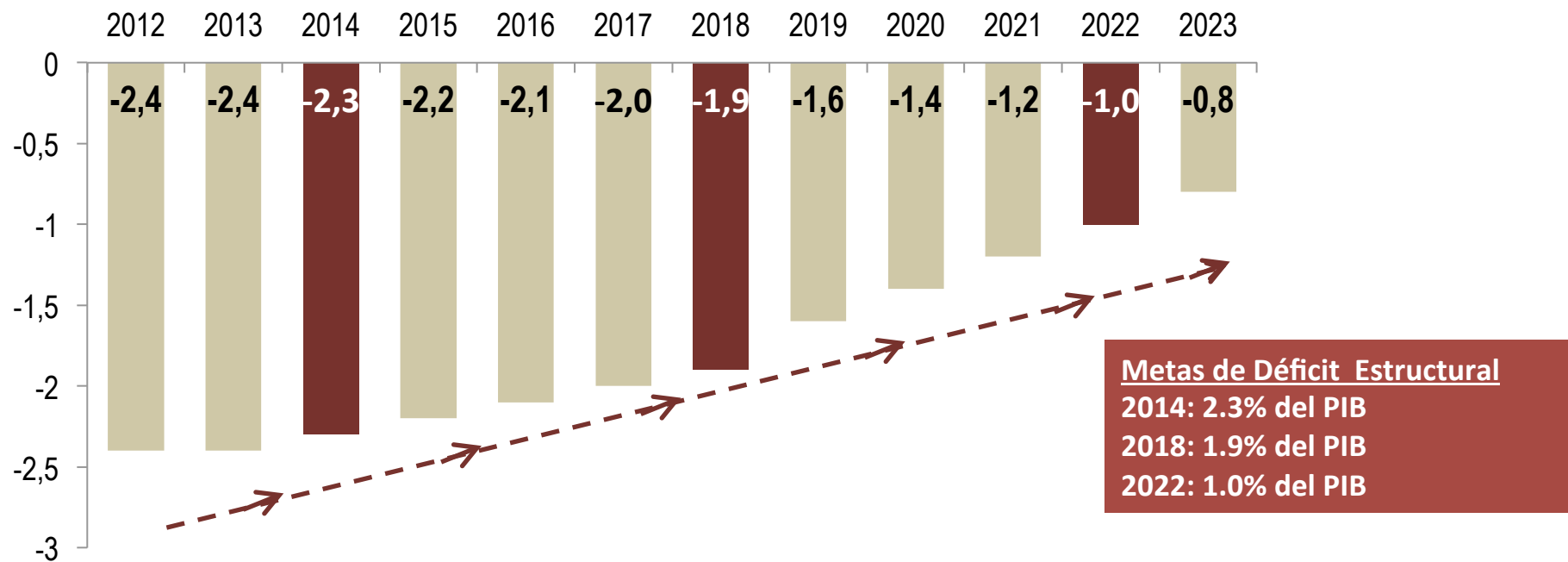
# SUPUESTOS MACROECONÓMICOS

## DEFINICIÓN MARCO FISCAL DE MEDIANO PLAZO

Supuestos	Escenario MFMP 2014		
	2014	2015	Promedio 2016-2018
Crecimiento del PIB real (Variación %)	4,7	4,8	5,1
Deflactor del PIB (Variación %)	3,0	3,1	2,9
Crecimiento del PIB Nominal (Variación %)	7,9	8,1	8,2
Tasa de cambio promedio año (\$ por dólar)	1.930	1.956	1.996
Inflación (Variación %)	3,0	3,0	3,0
Precio de largo plazo crudo colombiano (US\$ por barril)	97	98	100
Producción de petróleo (Promedio KBPD)	981	1.029	1.123
Importaciones CIF dólares (Variación %)	5,0	5,7	6,4

# METAS DE REGLA FISCAL

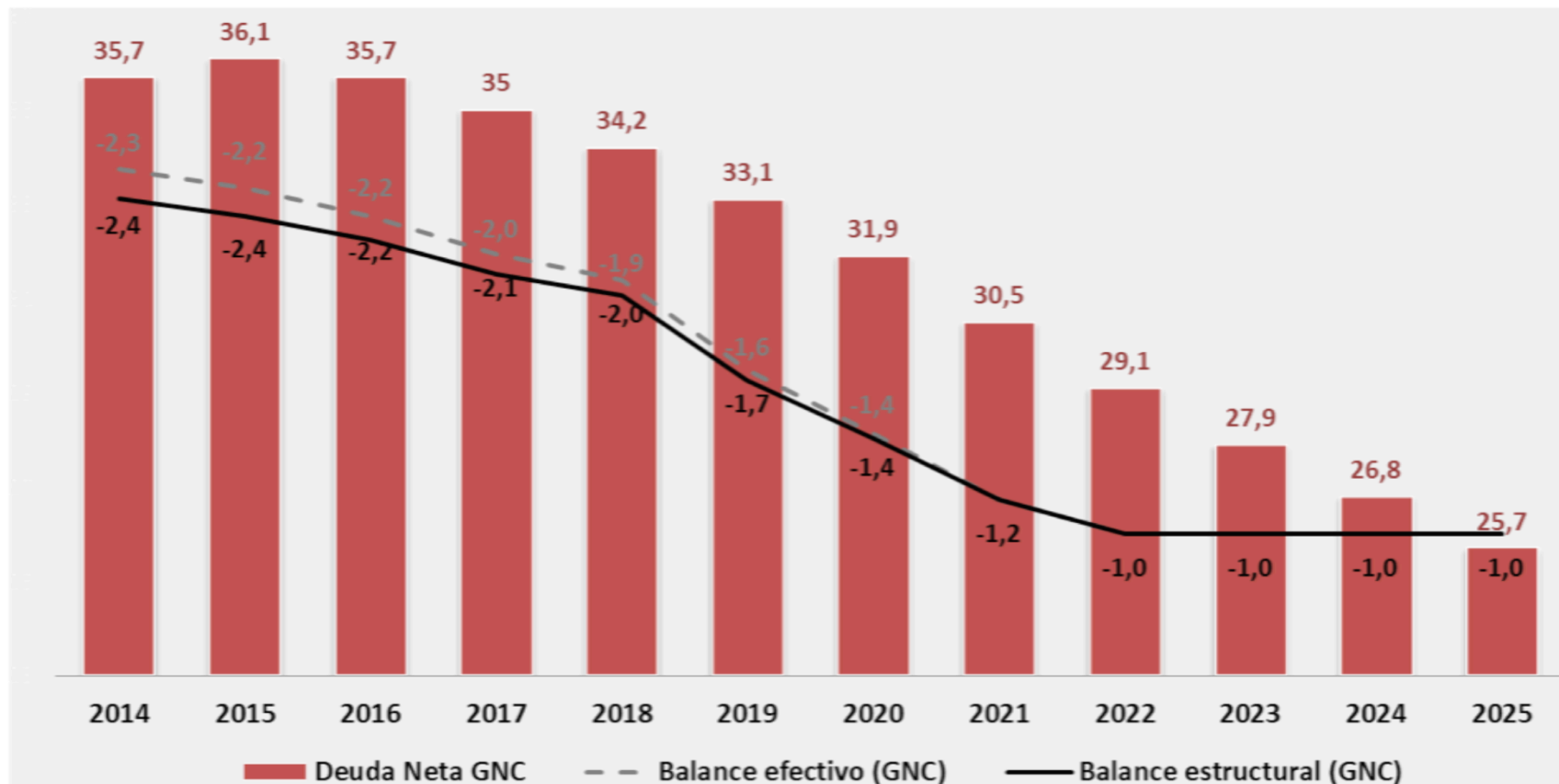
## BALANCE ESTRUCTURAL GNC (% PIB)



*“Artículo 5° Regla Fiscal. (...) el Gobierno Nacional seguirá una senda decreciente anual del déficit en el balance fiscal estructural” Ley 1473 de 2011*

CONCEPTO	Esc. PGN 2015	
	\$MM	Porcentaje PIB
<b>Ingresos Totales</b>	<b>142.225</b>	<b>17,3</b>
Tributarios	126.187	15,3
No Tributarios	921	0,1
Fondos Especiales	2.373	0,3
Recursos de Capital	12.743	1,5
<b>Gastos Totales</b>	<b>161.623</b>	<b>19,6</b>
Intereses	18.935	2,3
Funcionamiento	120.815	14,7
Inversión	21.857	2,7
Préstamo neto	16	0,0
<b>(A) Balance Total</b>	<b>-19.398</b>	<b>-2,4</b>
<b>(B) Balance Cíclico</b>	<b>-955</b>	<b>-0,1</b>
<b>(C)=(A)-(B) Balance Estructural</b>	<b>-18.443</b>	<b>-2,2</b>

# BALANCE Y DEUDA NETA GNC (% PIB)

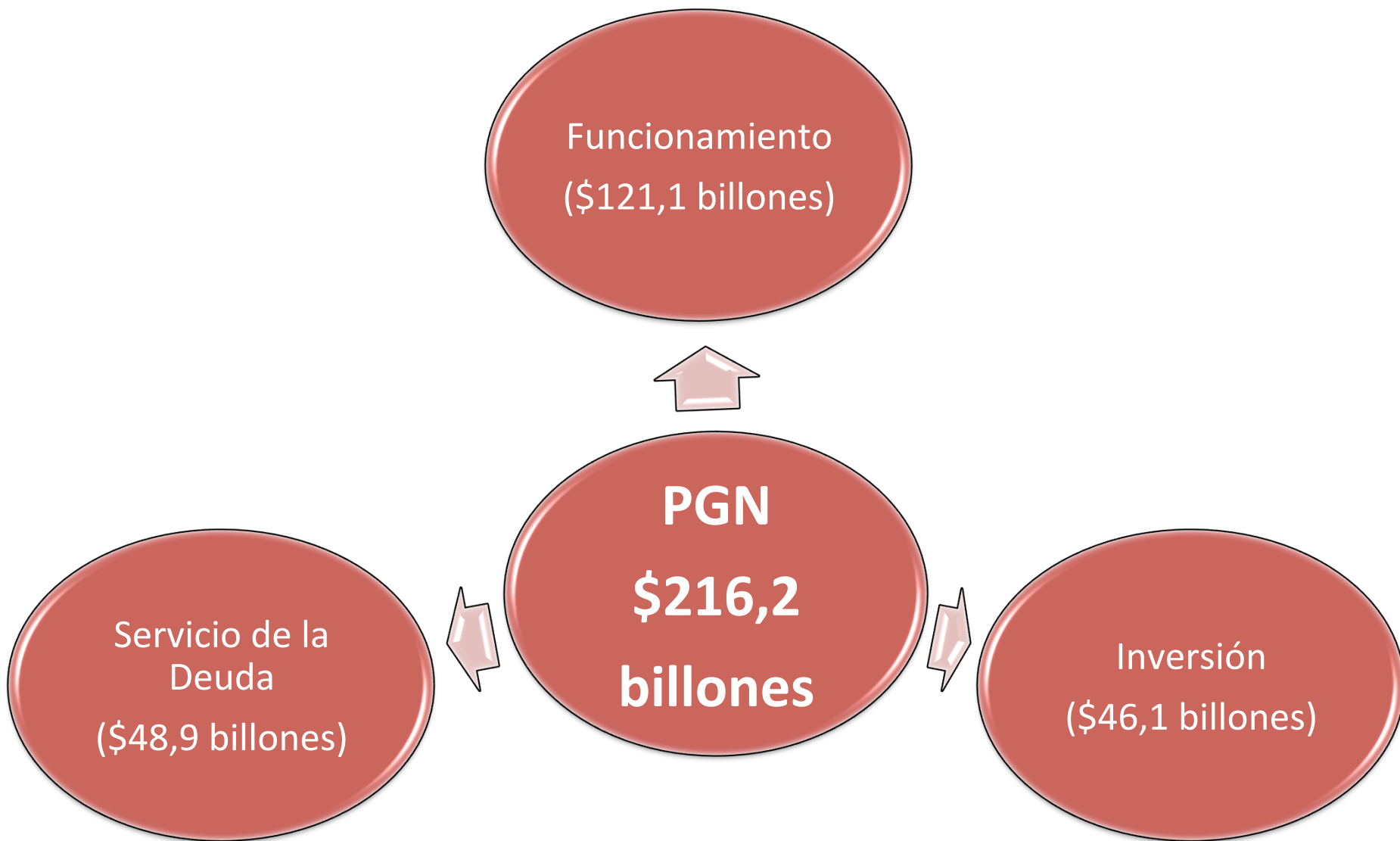


# Presupuesto General de la Nación 2015

Contexto Fiscal

Presupuesto Vigencia 2015

# PROYECTO DE PGN 2015





Miles de millones de pesos

Concepto	2014 Recaudo	2015 Proyecto	Variación porcentual 15/14 (3)=(2/1)	Diferencia Absoluta 15/14 (4)=(2-1)	Como porcentaje del PIB	
	(1)	(2)			2014 (5)	2015 (6)
Ingresos Corrientes	101.666	103.089	1,4	1.423	13,3	12,5
Recursos de Capital	62.269	66.438	6,7	4.169	8,2	8,1
Fondos Especiales	21.767	20.164	(7,4)	(1.603)	2,9	2,4
Rentas Parafiscales	1.289	1.370	6,3	81	0,2	0,2
<b>TOTAL PRESUPUESTO NACIÓN</b>	<b>186.991</b>	<b>191.061</b>	<b>2,2</b>	<b>4.070</b>	<b>24,5</b>	<b>23,2</b>
<b>ESTABLECIMIENTOS PÚBLICOS</b>	<b>11.856</b>	<b>12.597</b>	<b>6,4</b>	<b>759</b>	<b>1,6</b>	<b>1,5</b>
<b>TOTAL PRESUPUESTO GENERAL DE LA NACIÓN</b>	<b>198.848</b>	<b>203.658</b>	<b>2,4</b>	<b>4.829</b>	<b>26,1</b>	<b>24,7</b>

No Incluye \$12,5  
billones de Ley de  
Financiamiento

El Presupuesto total para 2015 asciende a \$216,2 billones, distribuidos así:

Concepto	2014 (1)	2015 Proyecto (2)	Variación porcentual 15/14 (3)=(2/1)	Diferencia absoluta 15-14 (4)=(3-2)	Como porcentaje del PIB	
					2014 (5)	2015 (6)
<b>FUNCIONAMIENTO</b>	<b>113.835</b>	<b>121.078</b>	<b>6,4</b>	<b>7.243</b>	<b>14,9</b>	<b>14,7</b>
Gastos de personal	23.365	25.083	7,4	1.718	3,1	3,0
Gastos generales	7.684	7.371	(4,1)	(313)	1,0	0,9
Transferencias	81.084	86.857	7,1	5.774	10,6	10,5
SGP	28.876	30.611	6,0	1.734	3,8	3,7
Pago de Mesadas Pensionales	31.846	34.063	7,0	2.218	4,2	4,1
Pensiones sin Colpensiones	20.428	21.943	7,4	1.515	2,7	2,7
Pensiones Colpensiones	11.418	12.120	6,2	702	1,5	1,5
Régimen Contributivo (CREE)	6.233	6.324	1,5	91	0,8	0,8
Universidades sin pensiones	2.351	2.425	3,2	74	0,3	0,3
Fondo Prestaciones Magisterio sin pensiones	1.430	1.520	6,3	90	0,2	0,2
Resto de transferencias	10.348	11.915	15,1	1.567	1,4	1,4
Operación comercial	1.702	1.767	3,8	65	0,2	0,2
<b>DEUDA</b>	<b>42.452</b>	<b>48.903</b>	<b>15,2</b>	<b>6.451</b>	<b>5,6</b>	<b>5,9</b>
Amortizaciones de la deuda	23.473	29.874	27,3	6.401	3,1	3,6
Intereses de la deuda	18.979	19.029	0,3	50	2,5	2,3
<b>INVERSIÓN</b>	<b>46.822</b>	<b>46.177</b>	<b>(1,4)</b>	<b>(645)</b>	<b>6,1</b>	<b>5,6</b>
<b>TOTAL</b>	<b>203.109</b>	<b>216.158</b>	<b>6,4</b>	<b>13.049</b>	<b>26,6</b>	<b>26,2</b>
<b>TOTAL SIN DEUDA</b>	<b>160.657</b>	<b>167.255</b>	<b>4,1</b>	<b>6.598</b>	<b>21,1</b>	<b>20,3</b>

Miles de millones de pesos

Sector	2014	2015 Proyecto	Variación porcentual	Diferencia absoluta	Participación porcentual 2015
	(1)	(2)	(3)=(2/1)	(4)=(2-1)	(5)
EDUCACION	27.382	28.939	5,7	1.556	13,4
DEFENSA Y POLICIA	27.959	28.283	1,2	323	13,1
TRABAJO	24.422	26.589	8,9	2.167	12,3
SALUD Y PROTECCION SOCIAL	18.162	18.998	4,6	836	8,8
HACIENDA	13.917	16.123	15,8	2.205	7,5
INCLUSION SOCIAL Y RECONCILIACION	9.469	9.972	5,3	503	4,6
TRANSPORTE	8.069	7.009	(13,1)	(1.060)	3,2
AGROPECUARIO	4.193	4.499	7,3	306	2,1
VIVIENDA, CIUDAD Y TERRITORIO	3.698	3.850	4,1	152	1,8
MINAS Y ENERGIA	3.146	3.628	15,3	482	1,7
RAMA JUDICIAL	2.940	3.323	13,1	384	1,5
FISCALIA	2.767	3.158	14,1	391	1,5
JUSTICIA Y DEL DERECHO	2.659	2.612	(1,8)	(47)	1,2
COMUNICACIONES	2.092	1.811	(13,4)	(281)	0,8
ORGANISMOS DE CONTROL	1.441	1.499	4,1	59	0,7
PLANEACION	877	925	5,6	49	0,4
INTERIOR	917	814	(11,2)	(103)	0,4
COMERCIO, INDUSTRIA Y TURISMO	905	797	(12,0)	(108)	0,4
RELACIONES EXTERIORES	663	694	4,6	30	0,3
AMBIENTE Y DESARROLLO SOSTENIBLE	624	548	(12,1)	(75)	0,3
PRESIDENCIA DE LA REPUBLICA	606	482	(20,5)	(124)	0,2
REGISTRADURIA	1.120	425	(62,1)	(696)	0,2
CONGRESO DE LA REPUBLICA	496	421	(15,2)	(76)	0,2
INFORMACION ESTADISTICA	587	405	(31,0)	(182)	0,2
CIENCIA Y TECNOLOGIA	378	379	0,1	1	0,2
CULTURA	397	367	(7,8)	(31)	0,2
DEPORTE Y RECREACION	357	349	(2,1)	(7)	0,2
EMPLEO PUBLICO	234	259	11,0	26	0,1
INTELIGENCIA	178	97	(45,3)	(81)	0,0
<b>TOTAL PGN SIN DEUDA</b>	<b>160.657</b>	<b>167.255</b>	<b>4,1</b>	<b>6.598</b>	<b>77,4</b>
<b>DEUDA</b>	<b>42.452</b>	<b>48.903</b>	<b>15,2</b>	<b>6.451</b>	<b>22,6</b>
<b>TOTAL PGN</b>	<b>203.109</b>	<b>216.158</b>	<b>6,4</b>	<b>13.049</b>	<b>100,0</b>

Nota: El CREE se encuentra distribuido en cada Sector

Hacienda incluye provisiones para proceso Electoral de 2015 e incluye complementario para fortalecimiento de programas sociales

Fuente: Dirección General del Presupuesto Público Nacional

# PRINCIPALES INVERSIONES

## PGN 2015 (1/2)

Millones de pesos

Programa	Valor
Régimen subsidiado Salud	3.495.561
Apoyo al desarrollo y competitividad del campo - Agropecuario	3.440.000
Formación para el trabajo - Sena	3.118.138
Primera Infancia - ICBF	3.050.000
Familias en Acción - DPS	2.260.228
Aportes concesiones viales - ANI	1.747.258
Subsidios Electricos - Minas	1.517.000
Reconstrucción Ola Invernal - Fondo Adaptación	1.500.000
Mejoramiento y mantenimiento red vial nacional - Invias	1.499.267
Colombia mayor- Fondo de solidaridad pensional	1.497.527
100 mil Viviendas gratis - Minvivienda	1.177.000
Ayuda Humanitaria a victimas y desplazados - DPS	885.057
Corredores prioritarios para la prosperidad - Invias	884.000
Alimentación escolar - Mineducación	797.139
Sistemas de Transporte Urbano	767.655
Vivienda de Interes Prioritario para Ahorradores (VIPA)	760.000
Protección niños, niñas y adolescentes - ICBF	700.700
Construcción de infraestructura vial - Invias	629.618
Contrucción y mejoramiento infraestructura aeroporturia - Aerocivil	545.142
Créditos educativos - Icetex	513.283
Vivienda Rural - Agropecuario	473.600

# PRINCIPALES INVERSIONES

## PGN 2015 (2/2)

Miles de millones de pesos

Programa	Valor
Desarrollo y Uso Eficiente de las TIC - Mintic	468.000
Subsidios Gas - Minas	390.000
Obras de infraestructura vial, ambiental, energética y otros (FNR)	300.000
Adquisición y mantenimiento equipos seguridad aérea - Aerocivil	264.273
Apropiación y adopción de las TIC - Mintic	225.000
Vacunación - Salud	220.000
Becas - Doctorados	217.742
Obras para prosperidad - DPS	210.000
Infraestructura carcelaria - Justicia	208.500
Juegos Nacionales - Coldeportes	200.000
Red Unidos - DPS	188.609
Promoción TV Pública - Mintic	184.000
Desarrollo de Aplicaciones y Contenidos - Mintic	171.000
Fondos (Fazni, Faer y Prone)	165.000
Coberturas Créditos de Vivienda FRECH - Minvivienda	163.000
Plan Antievasión - DIAN	151.774
Formalización, titulación y restitución de tierras - Agropecuario	151.300
Información Pública - Gobierno en Línea - Mintic	137.000
Eradicación Cultivos Ilícitos - DPS	130.000
FOES - Minas	114.000
Censo Poblacional - DANE	81.240
Otros Programas	10.578.502
<b>TOTAL INVERSIÓN</b>	<b>46.177.115</b>

# PROMESAS DE CAMPAÑA en PGN 2015

Se fortalecerán los programas sociales que benefician a la población más vulnerable, cumpliendo así con las promesas hechas:

- La cobertura del programa de “Cero a Siempre”, pasará de 1 millón a 1.4 millones de niños vinculados, esto es \$350 mm más
- Se incorporarán 200 mil nuevos adultos a Colombia mayor, el cual otorga un subsidio de sostenimiento, pasando de 1,3 a 1,5 millones de adultos cubiertos, esto son \$200 mm
- Se otorgarán 100 mil nuevas becas de educación superior para sostenimiento y pago de matrícula a estudiantes de escasos recursos. Esto representa duplicar la cobertura actual pasando de 129 mil beneficiarios a 229 mil, esto es \$200 mm
- Niños y jóvenes en escuelas públicas serán dotados de tabletas, mientras que los docentes serán dotados de computadores para garantizar un ambiente de aprendizaje idóneo en la educación pública, esto es \$120 mm



**MinHacienda**  
Ministerio de Hacienda  
y Crédito Público

 **PROSPERIDAD  
PARA TODOS**

# **Presupuesto General de la Nación 2015**

## **“Prioridades sociales para el tiempo de la paz”**

**Ministerio de Hacienda y Crédito Público**  
**Dirección General del Presupuesto Público Nacional**  
**República de Colombia**

**Julio de 2014**